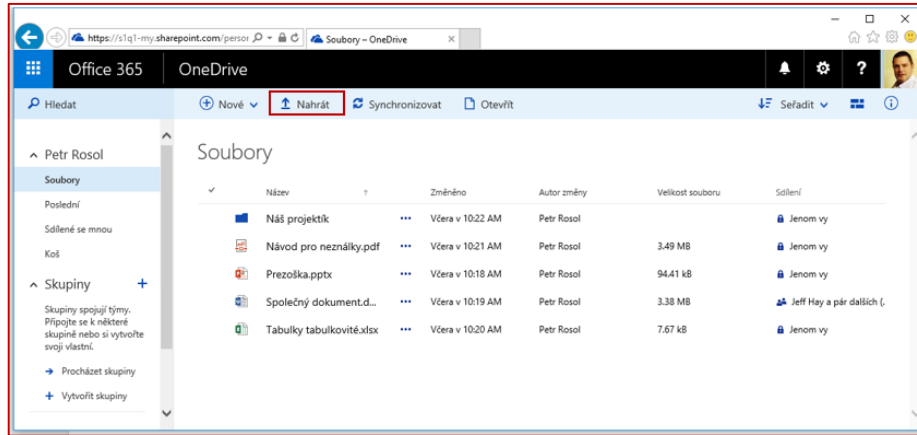


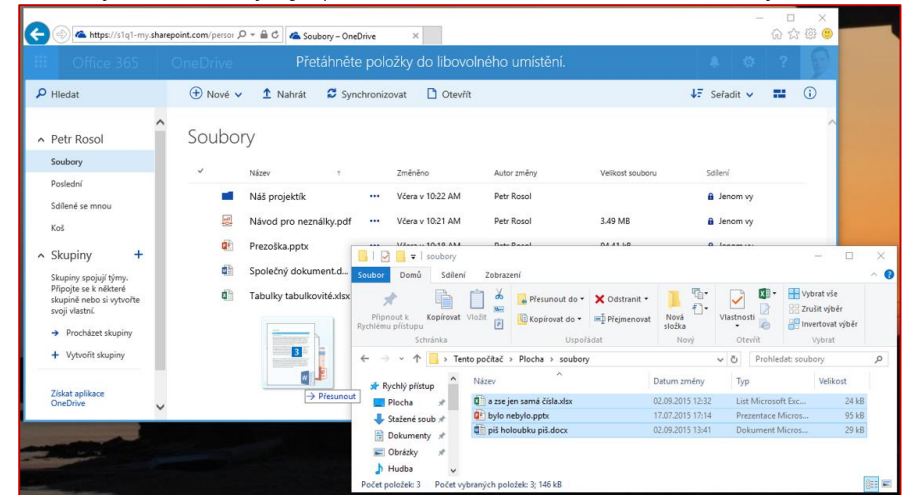
# OneDrive | Nahrání souborů

Potřebujete nahrát své soubory do OneDrive?  
 Abyste mohli využívat funkcí pro sdílení, společnou úpravu dokumentů v jeden čas a dalších je potřeba nahrát soubory do OneDrive. Existují dva způsoby, jak tam soubory nahrát.

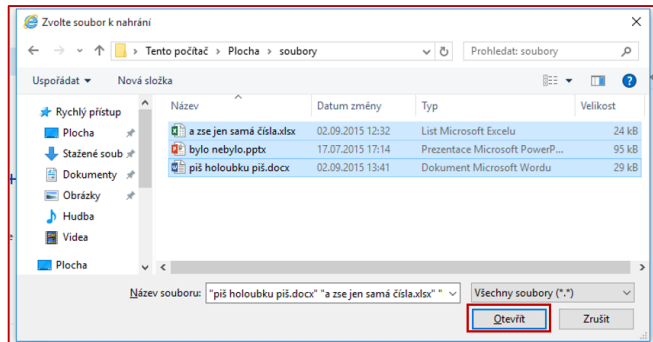
- 1. V nabídce nahoře vyberte volbu "Nahrát"



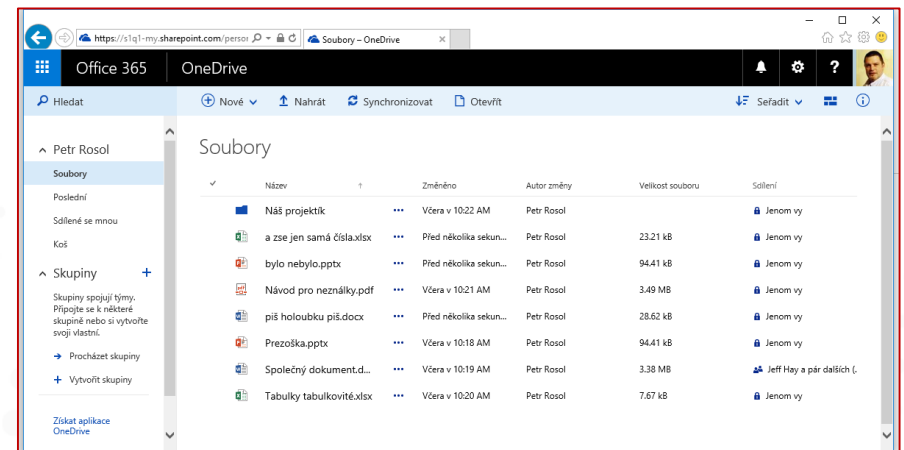
- 2. Otevřete okno v průzkumníku ve vašem počítači, vyberte příslušné soubory a tahem myši je přesuňte na okno, kde máte otevřený OneDrive



- Otevře se vám okno, kde si vyberte příslušné soubory a klikněte na tlačítko "Otevřít"



- Soubory se uloží na OneDrive



- Soubory se uloží na OneDrive.